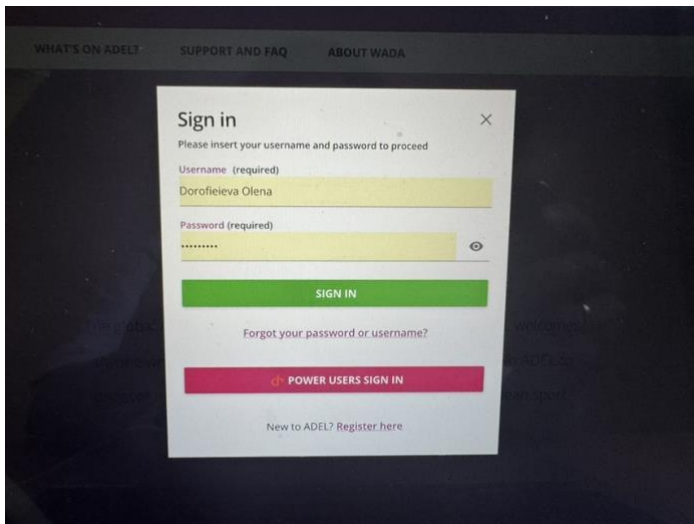


**Доброго дня шановні спортсмени, тренери**  
**Щоб пройти тестування на платформі ADEL треба покроково зробити наступні кроки**

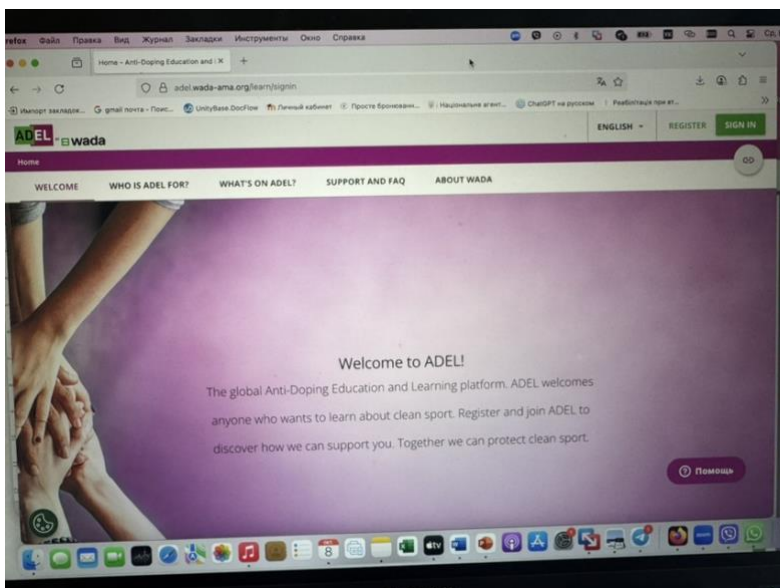
- 1. потрібно зареєструватися на сайті за посиланням**  
**Зареєструватися обов'язково, тому що сертифікат буде на ваше прізвище!**

<https://adel.wada-ama.org/>

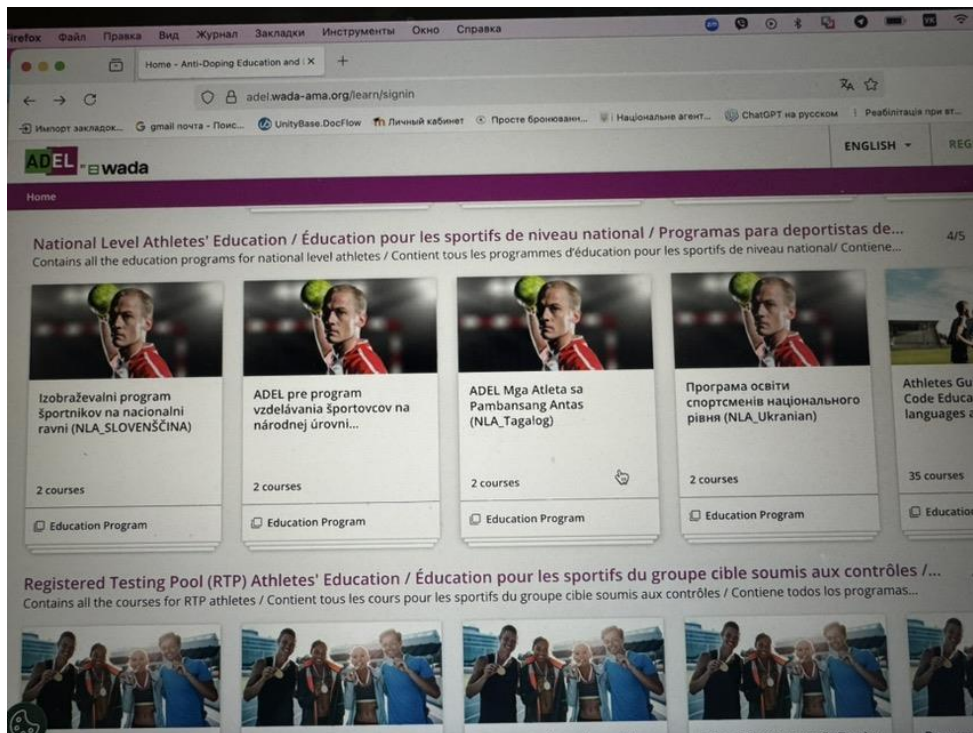


- написати українською мовою своє ім'я та прізвище ( для атлетів національного рівня)
- написати англійською мовою своє ім'я та прізвище ( для атлетів міжнародного рівня)

- 2. перед вами відкривається сторінка.**



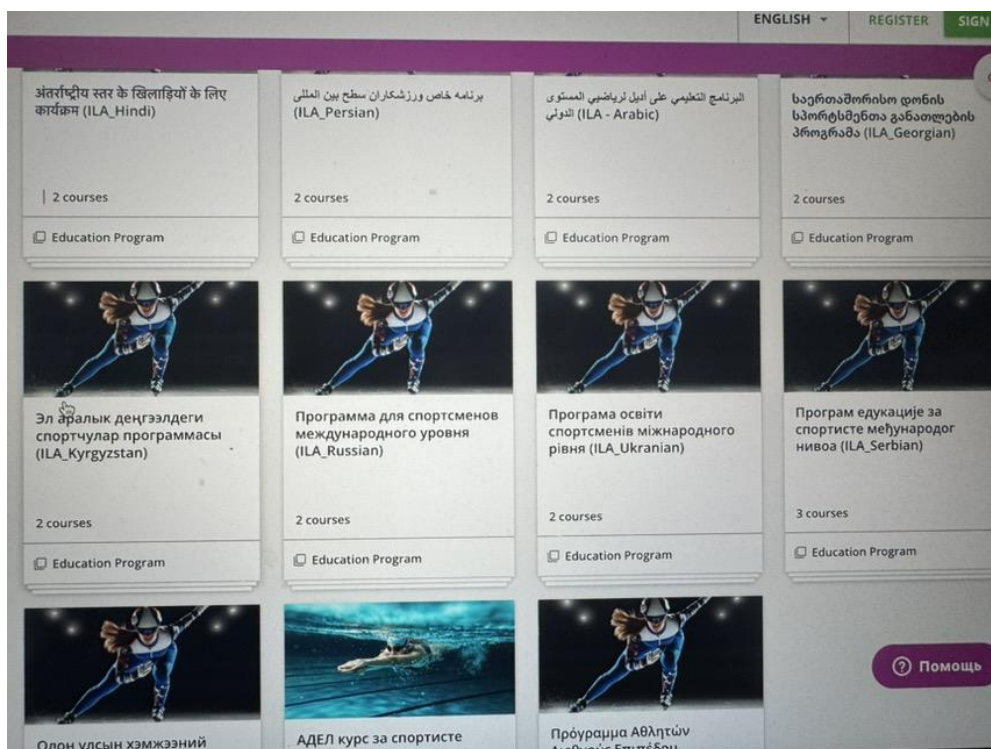
3. для атлетів національного рівня ви спускаєтеся вниз і знаходите курс «Програма освіти спортсменів національного рівня (NLA\_Ukrainian)»  
<https://adel.wada-ama.org/learn/public/catalog/view/43>



Ви проходите Цей курс який включає в себе кілька модулів, і кожен модуль розглядає конкретну тему про антидопінг. Підсумкова вікторина (обов'язкова) – вам потрібно буде пройти фінальну вікторину, набравши 80 балів або вище, щоб відповідати вимогам до закінчення курсу.

**Для атлетів міжнародного рівня «Програма освіти спортсменів міжнародного рівня (ILA\_Ukrainian)»**

<https://adel.wada-ama.org/learn/public/catalog/view/42>



Цей курс включає кілька модулів, і кожен модуль присвячений конкретній теми щодо антидопінгу.

Підсумкова вікторина (обов'язкова) – вам потрібно буде пройти фінальну вікторину, набравши 80 балів або вище, щоб відповідати вимогам щодо закінчення курсу.

4. в кінці ви отримуєте сертифікат в форматі pdf, який роздруковуєте. Сам файл залишаєте у себе.



5. Сертифікат годеи 2 роки